



La Vie est plus Belle avec Extel

Automatické otváračie systémy

K a t a l ó g 2 0 1 1

Sada pre dvojkrídlové
brány

Sada pre posuvné brány

Sada pre garážové brány

Príslušenstvo



Automatický pohon So závitovými skrutkami

Pre otváranie kovaných dvojkrídlových brán

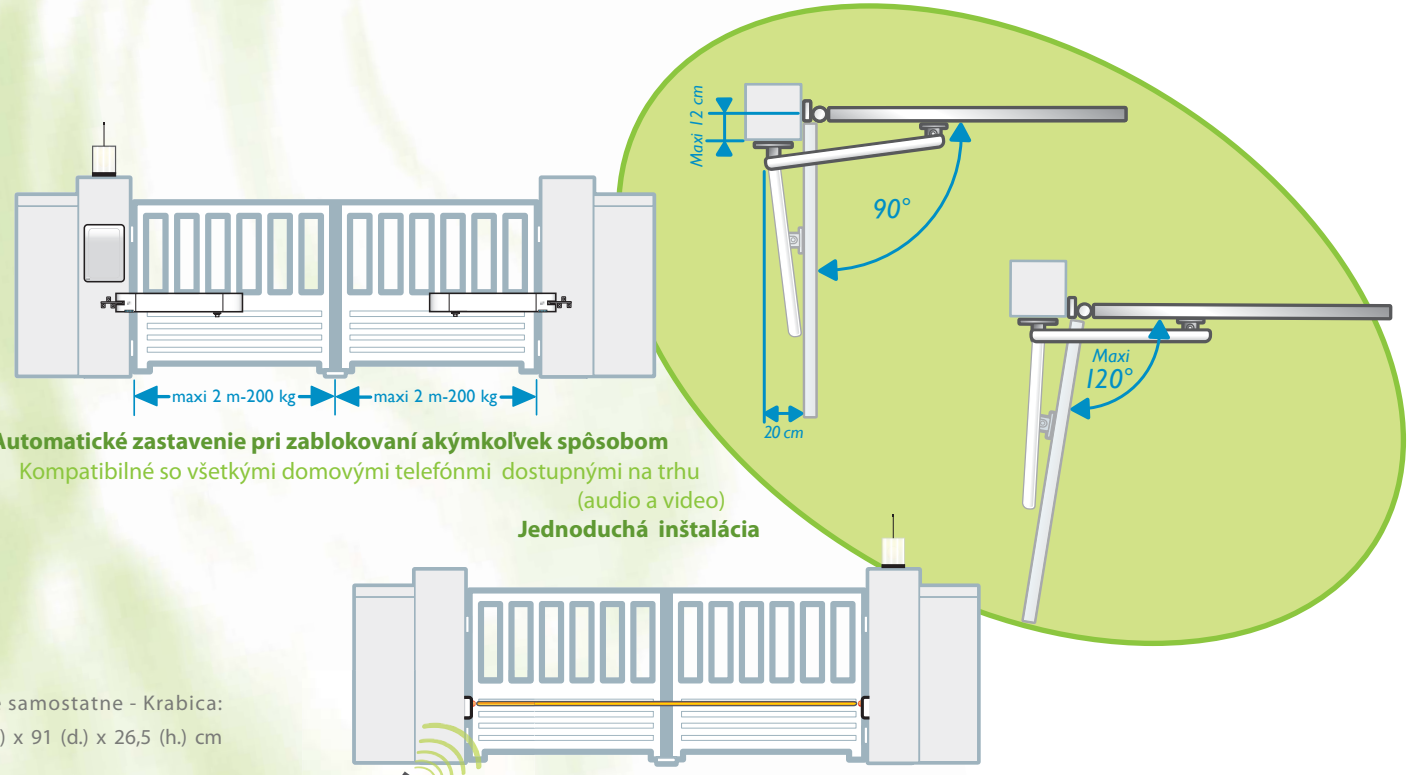
VERA



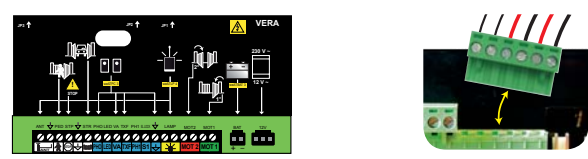
Kompletná sada



KOMPLETNÉ SADY
Ramená bez nekrytých pohyblivých častí
Integrovaný mechanizmus zastavenia brány
Prístup pre chodcov



Max. váha krídla	200 Kg
Max. šírka krídla	2 m
Zdroj	230 V~
Spotreba energie	0,8 – 3,5 A pri 12 V= na motor
Výkon	40 W na motor
Krútiaci moment	650 N
Hmotnosť motora	3.4 Kg
Rýchlosť motora	1400/175 tr/mn
Krytie	IP44
Čas otvorenia do 90°	cca. 15 sec.
Odblokovanie	klúčom
Prevádzková teplota	-20° C / +55° C
Potrebný priestor pri otvorení na 90°	20 cm min



Jasné označenie a sňimateľné farebne označené svorky pre uľahčenie inštalácie

Balené samostatne - Krabica:
18,5 (v.) x 91 (d.) x 26,5 (h.) cm



4-ročná záruka

Automatický pohon so sklopnými ramenami pre otváranie plných alebo kovaných dvojkrídlových brán

BORA

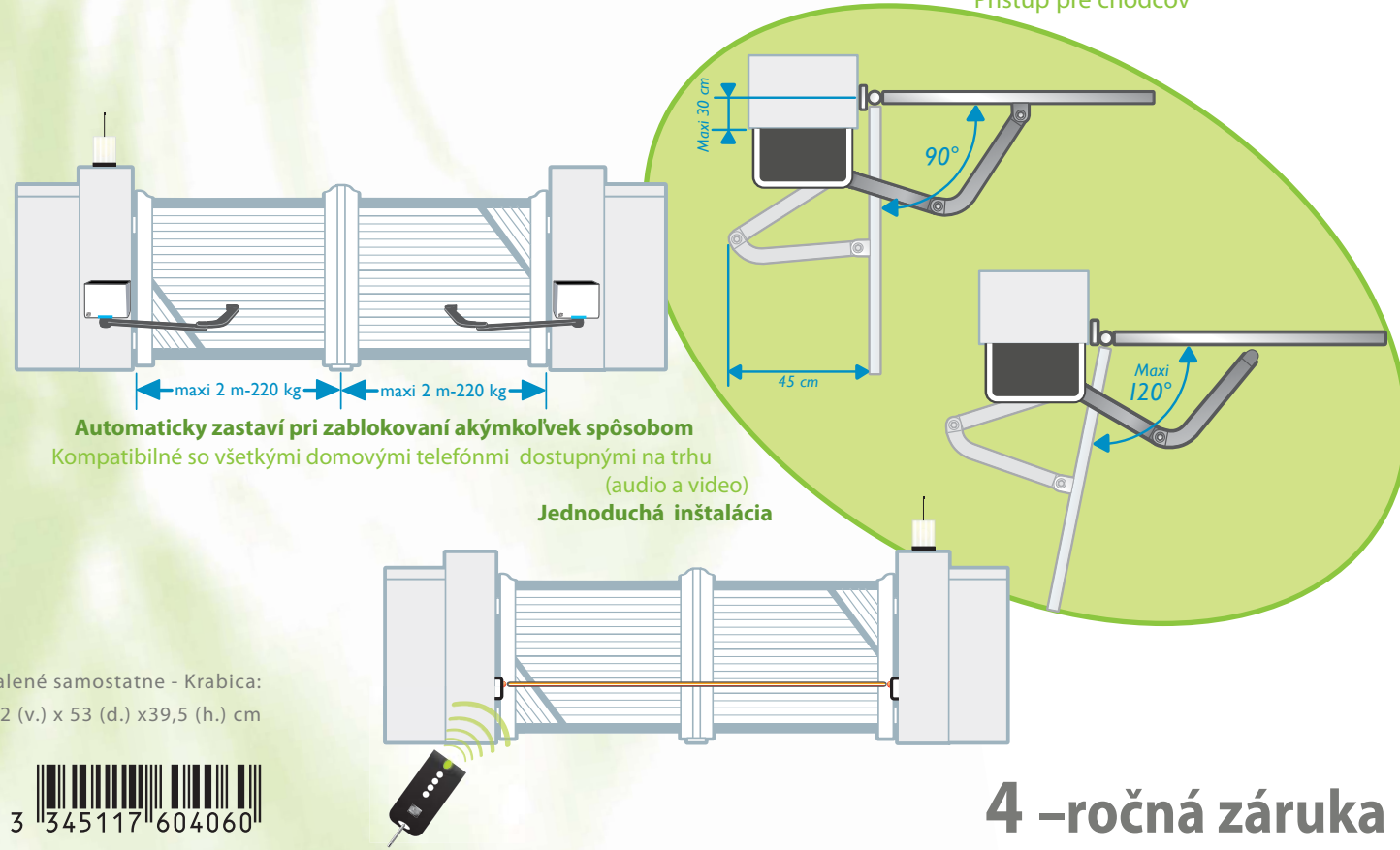


KOMPLETNÉ SADY

Pre brány umiestnené do 30 cm od vnútornej hrany stĺpu

Integrovaný mechanizmus zastavenia brány

Prístup pre chodcov



Automaticky zastaví pri zablokovaní akýmkoľvek spôsobom

Kompatibilné so všetkými domovými telefónmi dostupnými na trhu (audio a video)

Jednoduchá inštalácia

Balené samostatne - Krabica: 42 (v.) x 53 (d.) x 39,5 (h.) cm



4-ročná záruka



Kompletná sada

3 4-kanálové diaľkové ovládače

1 set fotobuniek

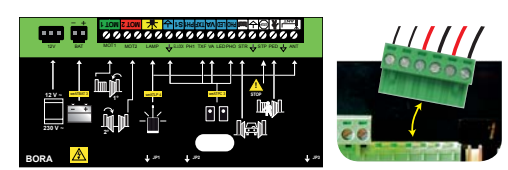
1 motor s riadiacou jednotkou a podsvietením

1 motor so 6m káblom a podsvietením

1 blikajúce výstražné svetlo so zabudovanou anténou

1 rozhranie ovládania pre audio a video domové telefóny

Max. váha krídla	220 Kg
Max. šírka krídla	2 m
Zdroj	230 V~
Spotreba energie	1,0 – 4,2 A pri 12 V~ na motor
Výkon	50 W na motor
Krútiaci moment	400 Nm
Hmotnosť motora	4,8 Kg
Krytie	IP 55
Čas otvorenia do 90°	cca. 10 sec.
Odblokovanie	S kľúčom Allen
Prevádzková teplota	-20° C / +55° C
Potrebný priestor pri otvorení na 90°	45 cm min



Jasné označenie a snímateľné farebne označené svorky pre uľahčenie inštalácie



Voliteľné Príslušenstvo

WEATEM 5 4-kanálový diaľkový ovládač

WECACV 70003 -9 kanálová bezdrôtová klávesnica

WEATCPA 3 alebo WEATCPB 3 vymeniteľný kryt

WEATBAT 3 Núdzová batéria

TRANSMY Univerzálna 2-kanálová rádio sada

UNIVERSAL 15 Solárna sada Krídlo brány limitované do 150kg 160 x 160 cm

WEATCR2 Relé pre kontrolu osvetlenia brány

WEATPC 3 Prídavný set fotobuniek

WEATCC3 Spínač s ovládaním na kľúč

Automatický pohon

pre otváranie

posuvných brán

CARA



Kompletná sada



KOMPLETNÉ SADY

Zvýšená podpera pre kompenzáciu nerovného terénu. Prístup pre chodcov
Spomalenie pohybu na konci otvárania/zatvárania

Sada pre všetky typy plných alebo kovaných brán

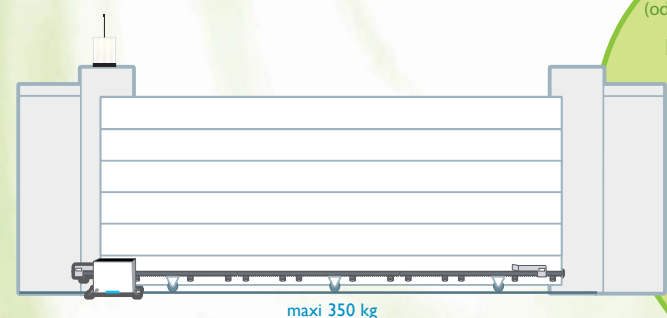
(odporúčané použitie WEATDT 80301 pre kované brány)

Dôležité

Pri kovaných bránach hrozí nebezpečenstvo poranenia alebo poškodenia

Pri vložení akéhokoľvek predmetu cez mreže, bezpečnostný okrajový senzor WEATDT 80301 umiestnený na každej strane stĺpu okamžite zastaví bránu.

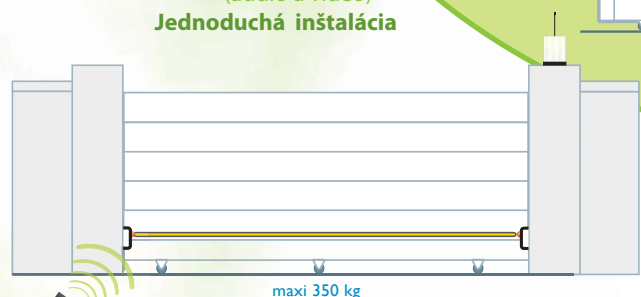
Voliteľné príslušenstvo: Bezpečnostný okrajový senzor WEATDT 80301



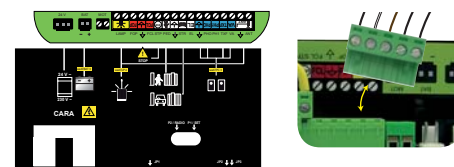
Automaticky zastaví pri zablokovaní akýmkoľvek spôsobom

Kompatibilné so všetkými domovými telefónmi dostupnými na trhu (audio a video)

Jednoduchá inštalácia



Max. váha krídla	350 Kg
Max. šírka krídla	9 m
Zdroj	230 V~
Spotreba energie	0,9 – 3,5 A pri 24 V~
Výkon	40 W
Krútiaci moment	500 N
Prevádzková teplota	-20° C / +55° C
Krytie	IP44
Koncové spínače	elektromechanické
Rýchlosť otvárania	10 m/ min
Odblokovanie	klúčom



Jasné označenie a snímateľné farebne označené svorky pre uľahčenie inštalácie

Balené samostatne - Krabica: 42 (v.) x 59 (d.) x 31 (h.) cm



4-ročná záruka

Automatický pohon

Pre otváranie garážových brán

GARA



KOMPLETNÉ SADY

Len 3,5 cm potrebného priestoru je potrebné nad prekladom.
Hliníková lišta – atraktívny vzhľad, nízka hmotnosť.
Spomalenie pohybu na konci otvárania/zatvárania



Sada pre všetky typy previsnutých výklopných, polo-previsnutých, neprevisnutých výklopných alebo sekčných brán (s vertikálnou vodiacou koľajnicou)

Použite WEATBRI prispôbovacie rameno pre polo-previsnuté a neprevisnuté výklopné brány.

Napájacie napätie sady	230 V - 50 Hz - 30W
Napájacie napätie motora	24 V \pm
Maximálna ťažná sila	600 N
Min. požadovaný priestor na strope	35 mm
Pohon	Reťaz
Celková dĺžka	3240 mm
Prevádzková dĺžka (3m koľajnice)	2400 mm
Limit použitia (dvere štandardnej hmotnosti)	6,5 m ²
Odblokovanie	Pomocou kábla
Koncové spínače	Elektromechanické



Balené samostatne - Krabica:
24,5 (v.) x 101,5 (d.) x 21,5 (h.) cm



4-ročná záruka

Voliteľné príslušenstvo

Pre všetky automatické otváracie systémy

4-KANÁLOVÝ DIALKOVÝ OVLÁDAČ

5 kusov v balení – Blister: 14,2(v.) x 14,5 (d.) x 2,3 (h.) cm



750530 3 345117 505305

WEATEM 5



2 KANÁLOVÁ „UNIVERZÁLNA“ RÁDIO SADA

Balené samostatne – Blister: 23,8 (v.) x 15 (d.) x 4 (h.) cm



750536 3 345117 505367

TRANSMY



9 KANÁLOVÁ BEZDRÔTOVÁ KLÁVESNICA

2 kusy v balení – Blister: 23,8 (v.) x 15 (d.) x 5 (h.) cm



750426 3 345117 504261

WECACV 70003



SPÍNAČ S OVLÁDANÍM NA KLÚČ

5 kusov v balení – Blister: 23,8(v.) x 15 (d.) x 5 (h.) cm



750531 3 345117 505312

WEATCC 3



Pre VERA, BORA a CARA

NÚDZOVÁ BATÉRIA

Balené samostatne – Krabica 10,5 (v.) x 7,5 (d.) x 6 (h.) cm



750423 3 345117 504230

WEATBAT 3



PRÍDAVNÝ SET FOTOBUNIEK

2 kusy v balení – Blister: 23,8 (v.) x 15 (d.) x 5 (h.) cm



750534 3 345117 505343

WEATPC 3



Voliteľné príslušenstvo

BEZPEČNOSTNÝ OKRAJOVÝ SENZOR

Pre posuvné kované brány

Balené samostatne – 210(v.) x 9,5 (d.) x 9,5 (h.) cm



000093 3 345110 000937

WEATDT 80301



Pre BORA a CARA

VYMENITEĽNÝ KRYT: SIVÝ

ALEBO

ČIERNY

2 kusy v balení – 18,7 (v.) x 26,8 (d.) x 18,5 (h.) cm



750533 3 345117 505336

WEATCPA 3

WEATCPB 3



Pre CARA

PRÍDAVNÁ OZUBENÁ TYČ

50 cm dlhý podstavec pravá alebo ľavá


Balené samostatne – blister: 56 (v.) x 15 (d.) x 6 (h.) cm



750419 3 345117 504193

WEATCE 2

pravý
alebo
ľavý



Pre GARA

PRISPÔSOBOVACIE RAMENO

Pre polo-previsnuté a neprevisnuté výklopné brány

Balené samostatne – 20 (v.) x 110,5 (d.) x 9 (h.) cm



468011 3 345117 503837

WEATBR 1



KONTAKTY VSTUPNÝCH DVERÍ

Používané na zabezpečenie vstupných dverí garáže vybavenej automatickým otváračom

Balené samostatne – 5,5(v.) x 22 (d.) x 21 (h.) cm



750529 3 345117 505299

WEATCP 2



ROZHRANIE OVLÁDANIA PRE AUDIO A VIDEOTELEFÓNY

Na ovládanie automatického pohonu brány pomocou akejkoľvek značky domového audio alebo videotelefónu

3 kusy v balení – Blister: 23,8(v.) x 15 (d.) x 3,6 (h.) cm



681111 3 345116 811117

WE 8111 BIS SER.R4





Kvalita
Inovácia
Dizajn

CFI - EXTEL Francúzsko

Z.I. de Fétan – 01600 Trévoux, FRANCÚZSKO

Tel.: (33) (0) 4 74 08 96 00 – Fax: (33) (0) 4 74 08 26 44

www.cfi-extel.com